

TOP

Improvisation
ist das halbe Leben!

von
Antje Krause




TRICK 17

Fashion & Beauty

222 style-rettende Lifehacks



Macht das
Leben leichter!





TÄSCHCHEN NR. 1

14

Schminken & Abschminken



1 Schneide von leeren Shampoo-, Duschgel- oder Bodylotionflaschen aus Plastik den oberen Teil ab. Dazu mit dem Cutter vorsichtig ein-, dann mit einer robusten Haushaltsschere ringsherum schneiden.




2 Schneide nun die Form deiner Tasche zu. Lass dabei unbedingt eine Lasche stehen, die nach vorn umgeklappt als Verschluss dient. Druckknöpfe anbringen.

3 Fertig ist das Zuhause für Lidschattenapplikatoren, Tampons, Lipglossdöschen...



Druckknopf-Know-how findest du auf Seite 238.



Täschchen Nr. 2

5

Schneide von Oberhemden oder Blusen, die keiner mehr anzieht, die Ärmelmanschetten sauber ab.

15

Schminken & Abschminken



Die Täschchen machen auch als originelle Geschenkverpackung eine gute Figur!

Lege die Manschetten so zurecht, dass sich die Knöpfe im oberen Drittel befinden, dann noch je eine Naht links und rechts nähen – fertig sind zwei Minitaschen (eine für dich, eine für eine Freundin).




6 Eiskalte Spitze *

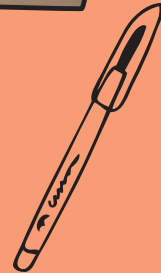
16

Schminken & Abschminken

Um die weichen Minen von Kajalstift, Lipliner & Co. leichter anspitzen zu können, legst du sie für zwei Stunden in den Kühlschrank.



Wenn es schneller gehen muss:
Eine halbe Stunde im Gefrierfach tut's auch.



Abschminken mit Babyöl

7



17

Schminken & Abschminken

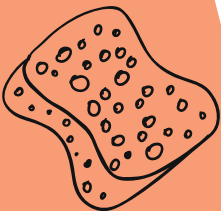
Keinen Augen-Make-up-Entferner zur Hand? Nimm Babyöl ohne Mineralöle, Konservierungs- und Duftstoffe. Deine Wimpern profitieren von der Extraportion Pflege. Das funktioniert übrigens auch bei wasserfester Schminke!



Die Methode ist nur angebracht, wenn du dich danach nicht noch einmal neu schminken möchtest. Lidschatten und Mascara würden dann nicht mehr halten.



Kosmetiktücher to go:
Packe einen Stapel Kosmetiktücher in eine Plastikvesperbox oder ein Schraubglas und gib reichlich Mandel- oder Olivenöl darüber. Überschüssiges Öl evtl. abgießen, so kann nichts auslaufen. Schon hast du Gesichtereinigungstücher der Marke Eigenbau - frei von Allergenen!





Gegen das Brauen-Grauen



18

Schminken & Abschminken

Wenn die Augenbrauenhärchen nicht so wollen, wie du willst, bürstest du sie mit einer Zahnbürste in Form; auf die du zuvor Haarspray gesprüht hast. Am besten funktioniert eine Kinderzahnbürste, ein ausgewaschenes Wimperntuschebürstchen aus einer leeren Mascara geht auch.

