

SUPER TRICKS

444*

BESSER MACHEN,
ZEIT GEWINNEN,
SPAREN

FÜR DEN HAUSHALT



- ★ Supersauber
- ★ Superpraktisch
- ★ Superschlau

Stiftung
Warentest
test



SYNCHRONSCRUBBEN

AUSSEN WISCHEN und innen gleich mitsäubern – diese magnetischen Putzhelfer machen's möglich.



Ohne nervige Verrenkungen: Auch Karaffen, **WEINDEKANTERN** und Aquarien kann man so eine antibakterielle Abreibung verpassen.

Alternative für Faule: **GEBISSREINIGER** mit Wasser in die Vase und ein paar Stunden vor sich hin sprudeln lassen. Danach ausspülen.



WENN DIE SPÜLBÜRSTE nicht zum Vasenboden reicht, muss ein Schwamm mit Metall-Upgrade ran: Einen Schwamm quer in der Mitte durchschneiden. In beide Stücke einen Schlitz machen, um dort einen starken Neodym-Scheibenmag-

neten einzubetten, eventuell zunähen. Dann ein Stück außen an der Vase ansetzen und das andere innen direkt gegenüber: Die beiden halten zusammen wie beste Kumpel, die sich die Putzarbeit teilen.



Würzsauce von Welt

Schon vor 250 Jahren gab es Ketchup als Fertigsauce in Geschäften in England, als Tomatenketchup ist es seit 150 Jahren überall in den USA, seit den fünfziger Jahren in Deutschland zunehmend verbreitet: Keine Currywurst ohne Ketchup, wa?

PIKANTES PUTZMITTEL

Ketchup besteht aus Zucker, Tomatenmark, Essig, Speisesalz und Gewürzen. Dass es auch nützlich sein kann, wenn dabei gerade keine Portion Pommes mit im Spiel ist, scheint nur wenigen bekannt. Ihre reifen Putzleistungen vollbringt die rote Sauce vor allem aufgrund der in ihr enthaltenen Essigsäure, die ihr zahlreiche Talente verleiht.

Kochtopfreiniger: Verdreckten Töpfen tut ein Spritzer Ketchup immer gut: Auf dem verkohlten Boden verteilen und einreiben, eine halbe Stunde wirken lassen – abwischen.

Kupferpolierer: Wenn Gegenstände aus Kupfer, beispielsweise Töpfe, Pfannen, Kessel und Kerzenständer, trüb und fleckig werden, lassen sie sich mit der Würzsauce wieder in Form bringen. Ein-

reiben, 15 bis 30 Minuten einwirken lassen, dann abspülen und trocknen. Ist definitiv billiger und umweltverträglicher als chemische Spezialreiniger für Kupfer.

Auch mal ausprobieren: Ein-Cent-Kupfermünzen werden richtig schick zu strahlenden Glücksmünzen, die zum Dekorieren von Glückwunschkarten verwendet werden können.


Silberblankputzer: Auch Erbstücke von Oma wollen gepflegt sein. Bestecke, Ketten, Ringe oder Armbänder aus Silber ein Viertelstündchen in Ketchup baden. Rausfischen, abspülen, eventuelle Reste mit einer Zahnbürste wegputzen.

Noch effektiver gegen den Grauschleier ist Folgendes: Eine Schüssel mit Alufolie auslegen, glänzende Seite nach oben. Warmes Wasser hinein und ein paar Löffel Salz dazu. Etwa zehn Minuten das Silber hineinlegen,

es mit klarem Wasser nachspülen und abtrocknen. Die Reaktion von Aluminium mit Salz löst die dunklen Anlagerungen.

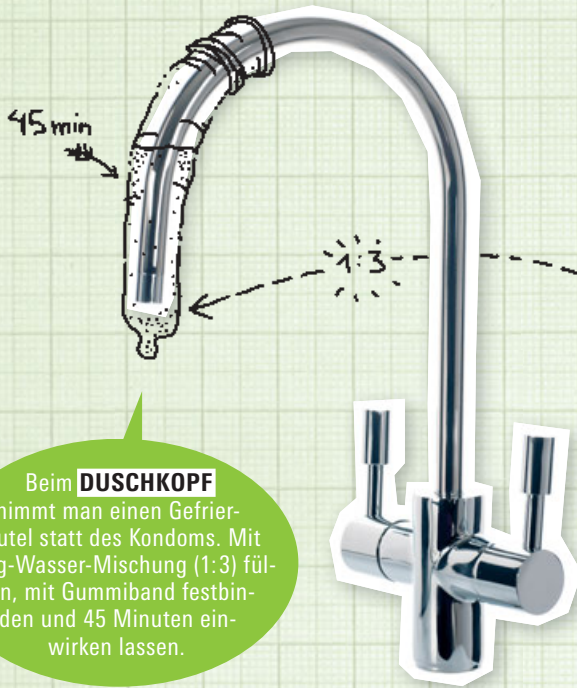
Haarfarbenretter: Sogar für Haare ist Ketchup gut – wenn sie blondiert sind. Dann können sie nämlich einen Grünstich bekommen, zum Beispiel nach dem Sprung ins Meer oder in ein gechlortes Schwimmbaden. Also Haar normal mit Shampoo vorwaschen und ausspülen. Ketchup einmassieren, eine Viertelstunde wirken lassen, ausspülen. Dann noch mal mit Shampoo nachwaschen. Und schon ist das Blond wieder blonder.

■ **Zusatz-Tipp:** Auch als Haar-Conditioner ist Ketchup zu empfehlen, weil es dem Haar natürliche Öle zurückgibt.



SAUBER EINGETÜTET

WASSERHAHN VERKRUSTET? Zurücklehnen und einfach mal den Kalk-Killer machen lassen.



WEISSER ESSIG

ist eine umweltschonende Alternative zu herkömmlichen Reinigungsmitteln. Er bringt auch Chrom zum Glänzen.



Beim **DUSCHKOPF** nimmt man einen Gefrierbeutel statt des Kondoms. Mit Essig-Wasser-Mischung (1:3) füllen, mit Gummiband festbinden und 45 Minuten einwirken lassen.


KALKRÜCKSTÄNDE sind besonders hartnäckig. Lästige Schrubbereien kann man sich allerdings ersparen: Essig oder Zitronensäure mit Wasser im Verhältnis 1:3 in ein Kondom gießen. Über den Wasserhahn stülpen – das Endstück muss

komplett in der Flüssigkeit eingetaucht sein. Eventuell mit einem Gummiband fixieren. Dann den Wasserhahn 45 Minuten in seinem Bad einweichen lassen. Gut durchspülen. Und das Chrom ist wieder kalklos glücklich.

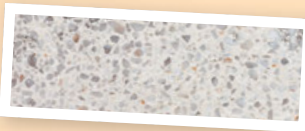
BLITZSAUBERE BÖDEN

Fußböden sind buchstäblich die Basis unseres Daseins zu Hause – wie wird was sauber gemacht?

Keramikfliesen sind sehr strapazierfähig; sie werden mit leichter Spülmittellösung auf einem Bodenwischer gereinigt, mit einem Fensterleder nachgetrocknet.




Korkfliesen müssen an den Rändern versiegelt sein, damit kein Wasser eindringen kann. Sie werden mit warmem Wasser und etwas Haushaltsreiniger gewischt und ab und zu gewachst.



Kunststeinplatten aus Beton – poliert, wie oft in Geschäften – werden mit Wasser und Allzweckreiniger sauber gemacht. Wenn sie verblasen, vorsichtig mit Stahlwolle und Terpentin bearbeiten, dann mit Spezialpolitur behandeln.



Laminat, also Parkett-Imitat, wie versiegeltes Holz leicht feucht wischen – aber nie mit Bohnerwachs pflegen.



Linoleum wird mit dem Mopp und Wasser mit etwas Haushaltsreiniger gewischt – aber nicht zu nass. Schmierseife schadet dem Linoleum, sie ist alkalisch und greift seine Oberfläche an. Mit Bohnerwachs einreiben.

Parkett und Holzfußböden,

wenn sie unversiegelt sind, müssen regelmäßig gewachst oder geölt werden. Versiegelt wird Holz feucht gewischt – mit wenig Wasser, damit es nicht aufquillt. Wenn man statt Wasser kalten schwarzen Tee nimmt, bekommt das Holz neuen Glanz. Um Flecken zu entfernen, kann man (bei Versiegelung) Spiritus oder Terpentin verwenden. Und immer mal mit Flüssig- oder Bohnerwachs polieren.



Vinyl ist vergleichsweise billig und strapazierfähig. Es wird nach dem Fegen mit warmem Wasser und Haushaltsreiniger geputzt und mit klarem Wasser nachgewischt. Man kann es auch mit einem Bodenpfleger behandeln.

