

TOPP

SOXXLOOK

MÜTZEN, LOOPS + MEHR

by Stine
& Stitch





Mustersocken
UND ACCESSOIRES
stricken



KERSTIN BALKE

Entwirf
deinen ganz
persönlichen
SoxxLook



Nun die BUMERANGFERSE glatt rechts in Beige über die 32 M der 4. und 1. Nd nach der Grundanleitung arb (siehe Seite 178). Den FUSS weiter glatt rechts über alle M der 4 Spielnd str, mit 4 Rd in Beige beginnen. Anschließend im Jacquardmuster C in Rosa, Beige und Lachs weiterarb. Die 1.-9. Rd des Zählusters 4x str, dann noch 1x die 1.-3. Rd arb. Die Fäden in Lachs und Rosa abschneiden.

Den Fuß in Beige beenden. Nach 17,5 cm ab Fersenmitte mit den Abnahmen für die Bandspitze beginnen.

Die BANDSPITZE in Beige nach der Grundanleitung str (siehe Seite 183). Den Fäden abschneiden und nach innen ziehen. Alle Fäden vernähen.

Die zweite Socke genauso arb.



HINWEISE ZUM STRICKEN VON ANDEREN GRÖSSEN

GRÖSSE 36/37

64 M anschl (= 16 M pro Nd).

Fuß, Jacquardmuster C: Die 1.-9. Rd des Zählmusters 3x, die 1.-3. Rd 1x str. Nach 16 cm ab Fersenmitte mit den Abnahmen für die Bandspitze beginnen.

GRÖSSE 40/41

68 M anschl (= 17 M pro Nd).

Fuß, Jacquardmuster C: Die 1.-9. Rd des Zählmusters 4x, die 1.-3. Rd 1x str. Nach 19 cm ab Fersenmitte mit den Abnahmen für die Bandspitze beginnen.

GRÖSSE 42/43

68 M anschl (= 17 M pro Nd).

Fuß, Jacquardmuster C: Die 1.-9. Rd des Zählmusters 5x, die 1.-3. Rd 1x str. Nach 20,5 cm ab Fersenmitte mit den Abnahmen für die Bandspitze beginnen.


GRÖSSE 44/45

72 M anschl (= 18 M pro Nd).

Fuß, Jacquardmuster C: Die 1.-9. Rd des Zählmusters 5x, die 1.-3. Rd 1x str. Nach 22 cm ab Fersenmitte mit den Abnahmen für die Bandspitze beginnen.



SOXXLOOK NO.5



SCHWIERIGKEITSGRAD I

GRÖSSE

38/39

MATERIAL

Lang Yarns Jawoll (LL ca. 210 m/50 g) in Azalee (Fb 184), Lachs (Fb 228) und Goldgelb hell (Fb 250), je 50 g

Nadelspiel 2,5-3,0 mm

MASCHENPROBE

Im Rechts-Links-Muster leicht gedehnt
mit Nd 2,5-3,0 mm 28 M und 42 Rd = 10 cm x 10 cm