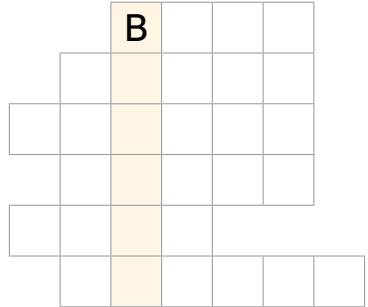


19 Schreibe die gesuchten Wörter von links nach rechts in die Kästchen. Die Wörter beginnen entweder mit einem **weichen** oder einem **harten** Konsonant.

|   |
|---|
| darin kannst du lesen                   |
| damit verschickst du etwas mit der Post |
| das Gegenteil von hell                  |
| die Schwester meiner Mutter ist meine   |
| dort werden Filme gezeigt               |
| Paprika, Erbsen und Bohnen nennt man    |



Das Lösungswort heißt:

|  |
|--|
|  |
|  |
|  |

20 Kreise Dinge, die mit einem weichen Konsonanten beginnen, **blau** ein, Wörter mit einem harten Konsonanten am Anfang, **rot**. Schreibe jedes Wort dazu.



|  |
|--|
|  |
|  |



|  |
|--|
|  |
|  |



|  |
|--|
|  |
|  |



|  |
|--|
|  |
|  |



|  |
|--|
|  |
|  |








|  |
|--|
|  |
|  |

## Wörter bestehen aus Silben

Wörter bestehen aus Silben. Mit **Silbenbögen** zeigst du die Silben:  
schön    Nebel.



- 21** Wie viele Silbenbögen brauchst du für diese Tiere? Klatsche zu jeder Silbe und trage dann die Silbenbögen in die Kästchen ein.



- 22** Klatsche und trage die Silbenbögen ein.

Tom

Paul

Lisa

Jonas

Laura

Benjamin

**23** Trage alle Silbenbögen ein.

schön    acht    Sekunde    Schale    Pauline    Ende

**24** Ordne diese Wörter in die richtige Zeile ein. Klatsche zuerst, schreibe dann die Wörter mit Silbenbögen auf.

|                 |       |        |           |
|-----------------|-------|--------|-----------|
| <del>Hals</del> | Blume | Auto   | Tomate    |
| Regenmantel     | Maus  | Minute | Osterhase |

eine Silbe    **Hals**   

zwei Silben       

drei Silben       

vier Silben

**25** Zu welchen 4 Früchten gehören die Silben in den Kästchen darunter? Male mit gleicher Farbe aus, was zusammengehört. Schreibe die Namen auf.

|     |    |    |    |      |
|-----|----|----|----|------|
| Bir | lo | na | Me | ne   |
| Kir | ne | Ba | ne | sche |

|  |
|--|
|  |
|  |
|  |

|  |
|--|
|  |
|  |
|  |

|  |
|--|
|  |
|  |
|  |

|  |
|--|
|  |
|  |
|  |



Jede Silbe muss einen **Vokal**, **Umlaut** oder **Doppellaut** haben:  
**Ast**   **Käse**   **Auge**

**26** Zeichne zuerst die Silbenbögen. Male dann die Vokale, Umlaute und Doppellaute in jeder Silbe **rot** an.

reisen

singen

sparen

lachen

laufen

wünschen

## Kurze, aber wichtige Wörter

Es gibt viele kurze Wörter (Miniwörter), ohne die du keinen Text schreiben kannst. Du musst sie dir merken.



- 27** Die Miniwörter aus dem Kasten haben sich in den darunterstehenden Wörtern versteckt. Unterstreiche sie und streiche sie im Kasten durch!

~~der~~ als auf am ein er ich ist um und

Lampe Blume Schaufel Schere Stein  
Licht Mist Leder Mund Hals

- 28** Auch Wörter mit **ih** musst du dir gut merken. Setze die Wörter richtig in die Lücken ein.

ihm ihr ihre ihn ihrem

1. Mama ist krank. Luise hilft \_\_\_\_\_.
2. Leo hat Lena eingeladen. Sie schenkt \_\_\_\_\_ ein Buch.
3. Leonie räumt \_\_\_\_\_ Schuhe in den Schrank.
4. Marie spielt mit \_\_\_\_\_ Bruder.  
Sie hat \_\_\_\_\_ sehr gern.