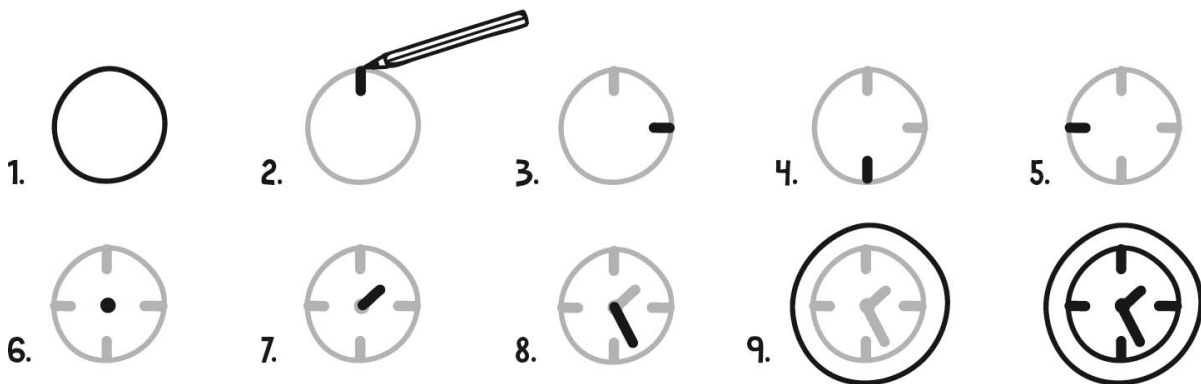




Nimm es wie die Schnecke, und denke beim Üben nicht, dass alles sofort an der richtigen Stelle sitzen muss. **LASS DIR ZEIT!**

Aus zwei Kreisen, einem Punkt und sechs Strichen wird in Sekundenschnelle eine Uhr.



Was ergeben zwei Striche + vier Rechtecke + zwei Bögen?



RICHTIG: EINE HANTEL!



Drei Quadrate, ein Dreieck und ein Rechteck? Schon steht dein Haus!

Bestimmt hast du das Prinzip inzwischen raus! 😊



Noch mehr einfache Symbole aus Bögen, Kreisen, Rechtecken und Strichen.

Du schaffst das!



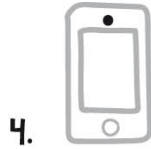
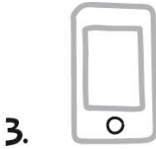


FLIEGENDER VOGEL




BRILLE




SMARTPHONE



SMILEY

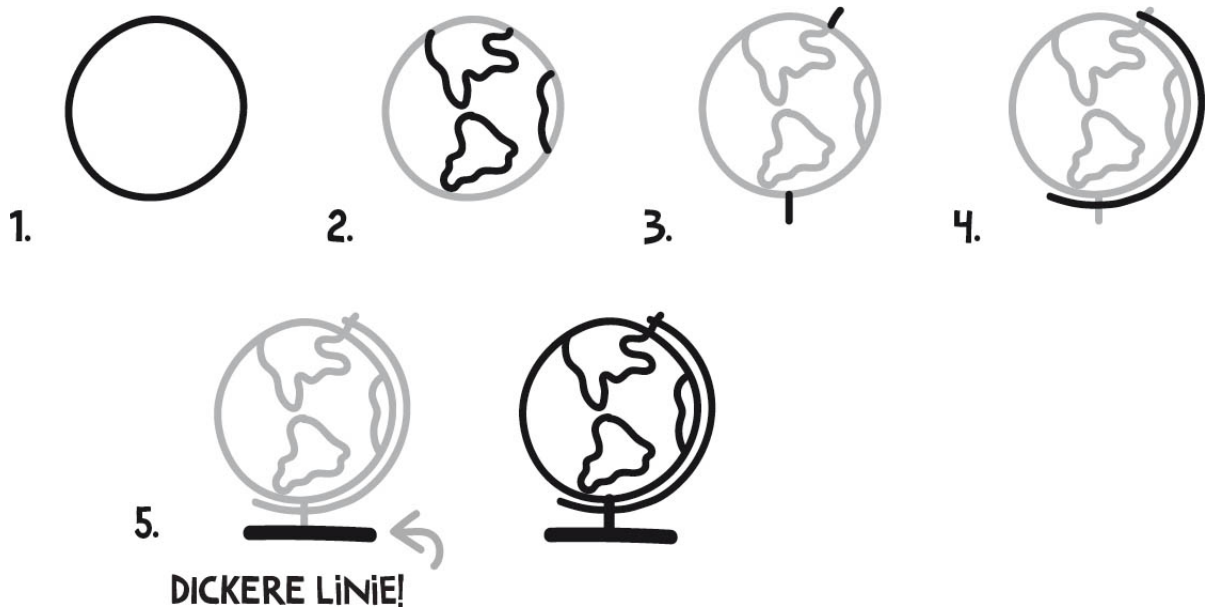


**MIT EINEM SMILEY KANN MAN FAST ALLEM
EIN FREUNDLICHES GESICHT GEBEN!**




Ausgehend von den Grundformen können wir uns jetzt an die etwas aufwendigeren bzw. variierten Formen wagen:

GLOBUS



WICHTIG: Sketchnotes müssen nicht 100 % Prozent mit dem Original übereinstimmen. Entscheidend ist aber die Wiedererkennung! Siehe dazu auch die kleine Geschichte auf Seite 16.


KATZE




**WEITERE KATZEN FINDEST DU BEIM THEMA
TIERE IN DER SYMBOL-BIBLIOTHEK!**



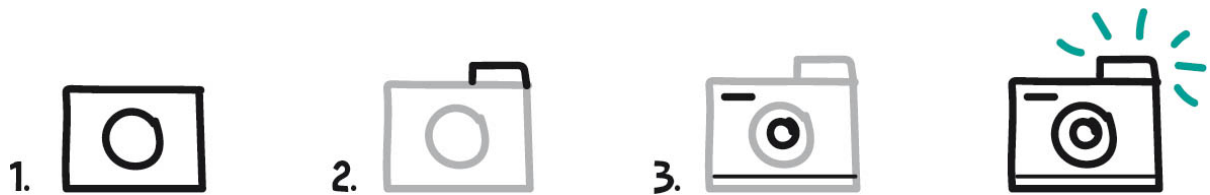
GEFÜLLTE TASSE



LAPTOP



KAMERA



STUHL



SESSEL