


Wörterkartei

English

adjectives



Lernerfolg durch
systematische Übung
und Wiederholung



Lernen mit Erfolg

KOHL VERLAG

Wörterkartei English adjectives

Lernerfolg durch systematische Übung

1. Digitalauflage 2020

© Kohl-Verlag, Kerpen 2020
Alle Rechte vorbehalten.

Inhalt: Jochen Vatter
Umschlagbild: © Dario, thingamajiggs - AdobeStock.com
Redaktion: Kohl-Verlag
Grafik & Satz: Kohl-Verlag

Bestell-Nr. P12 569

ISBN: 978-3-96624-669-9

Bildquellen © AdobeStock.com
S. 6, 7: © Aleksandar Mijatovic

© Kohl-Verlag, Kerpen 2020. Alle Rechte vorbehalten.

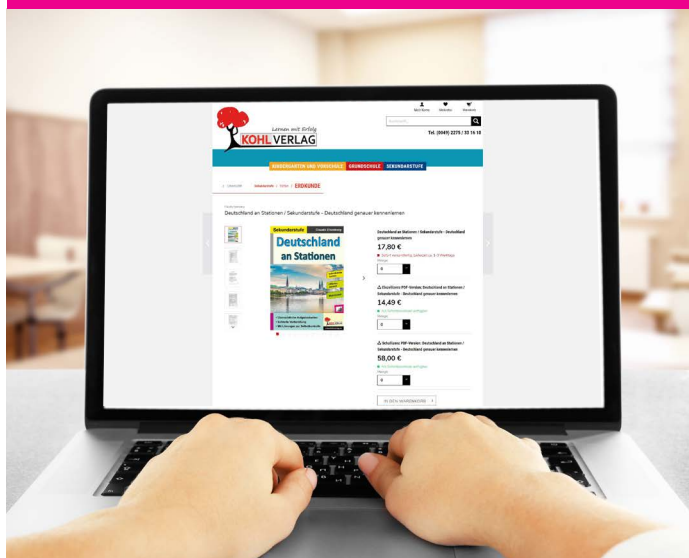
Das Werk und seine Teile sind urheberrechtlich geschützt und unterliegen dem deutschen Urheberrecht. Jede Nutzung in anderen als den gesetzlich zugelassenen Fällen bedarf der vorherigen schriftlichen Einwilligung des Verlages (§ 52 a UrhG). Weder das Werk als Ganzes noch seine Teile dürfen ohne Einwilligung des Verlages an Dritte weitergeleitet, in ein Netzwerk wie Internet oder Intranet eingestellt oder öffentlich zugänglich gemacht werden. Dies gilt auch bei einer entsprechenden Nutzung in Schulen, Hochschulen, Universitäten, Seminaren und sonstigen Einrichtungen für Lehr- und Unterrichtszwecke. Der Erwerber dieses Werkes in PDF-Format ist berechtigt, das Werk als Ganzes oder in seinen Teilen für den Gebrauch und den Einsatz zur Verwendung im eigenen Unterricht wie folgt zu nutzen:

- Die einzelnen Seiten des Werkes dürfen als Arbeitsblätter oder Folien lediglich in Klassenstärke vervielfältigt werden zur Verwendung im Einsatz des selbst gehaltenen Unterrichts.
- Einzelne Arbeitsblätter dürfen Schülern für Referate zur Verfügung gestellt und im eigenen Unterricht zu Vortragszwecken verwendet werden.
- Während des eigenen Unterrichts gemeinsam mit den Schülern mit verschiedenen Medien, z.B. am Computer, Tablet via Beamer, Whiteboard o.a. das Werk in nicht veränderter PDF-Form zu zeigen bzw. zu erarbeiten.

Jeder weitere kommerzielle Gebrauch oder die Weitergabe an Dritte, auch an andere Lehrpersonen oder pädagogische Fachkräfte mit eigenem Unterrichts- bzw. Lehrauftrag ist nicht gestattet. Jede Verwertung außerhalb des eigenen Unterrichts und der Grenzen des Urheberrechts bedarf der vorherigen schriftlichen Zustimmung des Verlages. Der Kohl-Verlag übernimmt keine Verantwortung für die Inhalte externer Links oder fremder Homepages. Jegliche Haftung für direkte oder indirekte Schäden aus Informationen dieser Quellen wird nicht übernommen.

Kohl-Verlag, Kerpen 2020

Unsere Lizenzmodelle



Der vorliegende Band ist eine PDF-Einzellizenz

Sie wollen unsere Kopiervorlagen auch digital nutzen? Kein Problem – fast das gesamte KOHL-Sortiment ist auch sofort als PDF-Download erhältlich! Wir haben verschiedene Lizenzmodelle zur Auswahl:



	Print-Version	PDF-Einzellizenz	PDF-Schullizenz	Kombipaket Print & PDF-Einzellizenz	Kombipaket Print & PDF-Schullizenz
Unbefristete Nutzung der Materialien	X	X	X	X	X
Vervielfältigung, Weitergabe und Einsatz der Materialien im eigenen Unterricht	X	X	X	X	X
Nutzung der Materialien durch alle Lehrkräfte des Kollegiums an der lizenzierten Schule			X		X
Einstellen des Materials im Intranet oder Schulserver der Institution			X		X

Die erweiterten Lizenzmodelle zu diesem Titel sind jederzeit im Online-Shop unter www.kohlverlag.de erhältlich.

Vorwort

Liebe Kolleginnen und Kollegen,

Wortschatzarbeit ist eine fundamentale Aufgabe des Fremdsprachenlernens.


Ohne Wort bleibt man stumm.

Wortschatz erweitert sich im Laufe der Lernjahre und ermöglicht so eine Verständigung, die immer differenzierender wird.

Um Wortschatz im Langzeitgedächtnis zu verankern und zu bewahren, ist vielfältige(s), oftmalige(s) Wiederholen, Üben, Sichern, Sprechen, Schreiben, Anwenden, Transferieren, Verwendung im Kontext notwendig. Ein bewährtes Arbeitsmittel ist die Lern- oder Arbeitskartei, die einen vielseitigen Umgang und Einsatz gewährleistet. Sie ergänzt das Lehrbuch und ein Vokabelheft oder Portfolio in hervorragender Weise und macht selbstständiges Erweitern von Wortschatz möglich.

Die vorliegende Wörterkartei stellt einen Fundus vieler Adjektive bereit, der geeignet ist, einfache Sprachkompetenz zu erweitern. Adjektive sind das sprachliche Mittel, Kommunikation anschaulicher und prägnanter zu gestalten. Hier haben Sie das Arbeitsmittel als Kopiervorlage an der Hand, das für die Schüler bereitgestellt werden kann und sollte. U.a. kann sich jeder Schüler seine Kartei mit Lernbox downloaden und zusammenbauen. Der Ausdruck auf stabilerem Papier sowie das Laminieren der Karten ist zu empfehlen.

Die Auswahl der Adjektive deckt ein weites Feld ab und ist meist in drei Stufen angeboten:

	Vorderseite	Rückseite
		
1	abandoned	1 herrenlos, stillgelegt, verlassen
2	an abandoned vehicle	2 ein herrenloses Fahrzeug
3	abandoned property	3 verlassener Besitz

Einige Vorschläge:

- Nimm zehn Kärtchen mit, wenn du unterwegs bist. Ordne sie alphabetisch und wiederhole sie in dieser Reihenfolge, beim Gehen, beim Busfahren, im Zug, im Wartezimmer beim Arzt, beim Sport treiben etc.
- Lege die zehn Kärtchen an verschiedene Plätze in deinem Zimmer, im Haus, im Garten etc. aus. Erinnerung dich, wo sich welche Kärtchen (=Wörter) befinden. Verknüpfe also Wort und Ort - Ort und Wort und dessen Bedeutung.
- Singe die Wörter, spreche sie laut, spreche sie immer lauter werdend.
- Verbinde die Wörter mit Farben und/ oder geometrischen Formen. Male sie farbig an, fahre sie mit Farben nach, Kennzeichne die Wortkarte mit einem farbigen Eck, mit einer farbigen geometrischen Form. Ordne eine Anzahl von Kärtchen nach gleicher Farbe oder geometrischer/farbiger Form.
- Sprich immer auch die deutsche Bedeutung der Wörter dazu laut aus.
- Ordne am Schluss die Wortkärtchen wieder in die Lernbox ein.

Die Aussprache kann auf Online-Wortschatzportalen oder -wörterbüchern mit Lautsprecher-funktion eingeübt oder verbessert werden.

Wer mit der 5-Fächer-Box und -Lernmethode (Anleitung siehe Internet) arbeiten will, kann sich leicht die Zwischenwände selbst ausschneiden.

Eine Lernbox kann man sich selbst nach der Anleitung auf den nächsten Seiten bauen oder auch fertig kaufen. Dann kann mit der 5-Fächer-Methode geübt werden.

Viel Spaß und Erfolg wünschen der Kohl-Verlag und

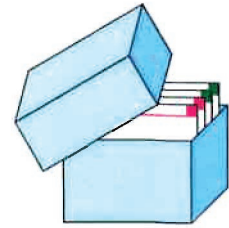
Jochen Vatter

1 Alphabetische Auflistung aller enthaltenen Adjektive

abandoned, abnormal, abrupt, absolute, accessible, actual, adorable, afraid of, aggressive, agreeable, alert, alive, allergic, alone, aloud, alphabetical, amazing, amused, amusing, ancient, angry, annoyed, anxious, arrogant, ashamed, attractive, available, awesome, awful, bad, beautiful, big, bitter, bloody, boiling, boring, bossy, brave, breakable, brief, bright, brilliant, broad, broken, bumpy, busy, calm, careful, careless, certain, cheap, cheerful, chilly, clean, clear, clever, cloudy, cold, colourful, comfortable, complete, confident, confidential, cool, correct, crazy, creepy, crowded, cruel, cuddly, curly, cute, daily, damp, dangerous, dark, dead, dear, deep, delicious, delightful, depressed, determined, different, difficult, digital, dirty, disabled, disappointed, disgusting, distinct, disturbed, dizzy, doubtful, drab, dramatic, dry, dull, dusty, eager, early, east, easy, ecological, economical, elegant, embarrassed, empty, enormous, enough, enthusiastic, envious, exact, excellent, exciting, exotic, expensive, extraordinary, extreme, fair, faithful, false, family-friendly, famous, fancy, fantastic, far, fast, fearless, female, filthy, fine, flaky, flat, fluffy, foggy, foreign, formal, free, freezing, fresh, friendly, frightened, full, funny, furious, glad, glamorous, good, good-looking, great, grumpy, hairy, happy, hard, healthy, heavy, helpful, helpless, high, hilly, historic, horrible, horrified, hot, huge, human, hungry, ideal, ill, important, impossible, incredible, inferior, informal, intelligent, interesting, international, jealous, jolly, juicy, kind, large, last, late, lazy, light, little, lively, local, lonely, long, loud, lovely, low, lucky, mad, magnificent, major, male, many, messy, military, misty, modern, narrow, nasty, national, naughty, nervous, new, next, nice, noisy, normal, occasional, odd, official, old, old-fashioned, only, open, original, oval, own, painful, pale, patient, perfect, plain, political, poor, popular, possible, pregnant, pretty, proud, public, quick, quiet, radioactive, rainy, ready, real, realistic, reasonable, recent, regular, relaxed, religious, respectful, rich, romantic, rotten, round, safe, salty, same, scary, self-confident, serious, sharp, short, shy, sick, silent, silly, sleepy, slow, small, smart, snowy, social, sparkling, special, speedy, splendid, spotless, steep, still, stormy, strange, stressed, strong, stupid, successful, sunny, sweet, tall, tasteless, tasty, terrible, terrific, thankful, thick, thin, thirsty, thoughtful, thoughtless, tidy, tight, tiny, tired, trendy, true, typical, ugly, unfit, unfriendly, unhappy, unhealthy, uninteresting, unlucky, unpopular, unreal, untidy, useful, varied, vast, violent, virtual, warm, weak, well-paid, wet, whole, wide, wide-eyed, wild, windy, wonderful, wrong, young, yummy


1 Bastelanleitung für deinen Karteikasten

Hier ist eine Bastelvorlage für deinen eigenen Karteikasten. Du kannst auch eine kleine Schachtel, Holzbox oder hohe Klick-Frühstücksbox verwenden. Möchtest du deine Box auch mal transportieren, sollte sie einen Deckel haben.

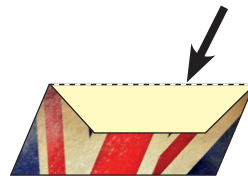


So bastelst du dir deinen Karteikasten


1. Die Teile an der schwarzen, durchgehenden Linie ausschneiden.



2. Die Flächen an der schwarzen, gestrichelten Linie nach hinten umknicken.



3. Nun die beiden Einzelteile (Seite 6) an die Flächen 1 und 2 kleben.



4. Danach die Flächen 3 bis 8 mit Klebstoff bestreichen.



5. Ganz zum Schluss den Deckel zusammenkleben.

