

Übungen mit Lineal & Geodreieck

Der richtige Umgang will gelernt sein



- ⇒ Linien ziehen
- ⇒ Strecken messen
- ⇒ Muster zeichnen



Lernen mit Erfolg

KOHL VERLAG

Übungen mit Lineal & Geodreieck

Der richtige Umgang will gelernt sein

2. Digitalauflage 2024

© Kohl-Verlag, Kerpen 2022
Alle Rechte vorbehalten.

Inhalt: Petra Hartmann
Umschlagbild: © Racle Fotodesign – AdobeStock.com
Illustrationen: Petra Hartmann
Redaktion: Kohl-Verlag
Grafik & Satz: Eva-Maria Noack / Kohl-Verlag

Bestell-Nr. P12 868

ISBN: 978-3-98558-345-4

© Kohl-Verlag, Kerpen 2024. Alle Rechte vorbehalten.

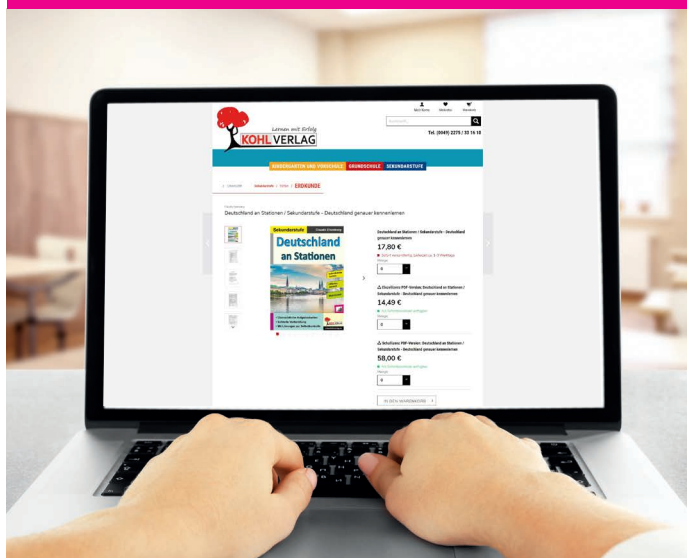
Das Werk und seine Teile sind urheberrechtlich geschützt und unterliegen dem deutschen Urheberrecht. Jede Nutzung in anderen als den gesetzlich zugelassenen Fällen bedarf der vorherigen schriftlichen Einwilligung des Verlages (§ 52 a UrhG). Weder das Werk als Ganzes noch seine Teile dürfen ohne Einwilligung des Verlages an Dritte weitergeleitet, in ein Netzwerk wie Internet oder Intranet eingestellt oder öffentlich zugänglich gemacht werden. Dies gilt auch bei einer entsprechenden Nutzung in Schulen, Hochschulen, Universitäten, Seminaren und sonstigen Einrichtungen für Lehr- und Unterrichtszwecke. Der Erwerber dieses Werkes in PDF-Format ist berechtigt, das Werk als Ganzes oder in seinen Teilen für den Gebrauch und den Einsatz zur Verwendung im eigenen Unterricht wie folgt zu nutzen:

- Die einzelnen Seiten des Werkes dürfen als Arbeitsblätter oder Folien lediglich in Klassenstärke vervielfältigt werden zur Verwendung im Einsatz des selbst gehaltenen Unterrichts.
- Einzelne Arbeitsblätter dürfen Schülern für Referate zur Verfügung gestellt und im eigenen Unterricht zu Vortragszwecken verwendet werden.
- Während des eigenen Unterrichts gemeinsam mit den Schülern mit verschiedenen Medien, z.B. am Computer, Tablet via Beamer, Whiteboard o.a. das Werk in nicht veränderter PDF-Form zu zeigen bzw. zu erarbeiten.

Jeder weitere kommerzielle Gebrauch oder die Weitergabe an Dritte, auch an andere Lehrpersonen oder pädagogische Fachkräfte mit eigenem Unterrichts- bzw. Lehrauftrag ist nicht gestattet. Jede Verwertung außerhalb des eigenen Unterrichts und der Grenzen des Urheberrechts bedarf der vorherigen schriftlichen Zustimmung des Verlages. Der Kohl-Verlag übernimmt keine Verantwortung für die Inhalte externer Links oder fremder Homepages. Jegliche Haftung für direkte oder indirekte Schäden aus Informationen dieser Quellen wird nicht übernommen.

Kohl-Verlag, Kerpen 2024

Unsere Lizenzmodelle



Der vorliegende Band ist eine PDF-Einzellizenz


Sie wollen unsere Kopiervorlagen auch digital nutzen? Kein Problem – fast das gesamte KOHL-Sortiment ist auch sofort als PDF-Download erhältlich! Wir haben verschiedene Lizenzmodelle zur Auswahl:



	Print-Version	PDF-Einzellizenz	PDF-Schullizenz	Kombipaket Print & PDF-Einzellizenz	Kombipaket Print & PDF-Schullizenz
Unbefristete Nutzung der Materialien	X	X	X	X	X
Vervielfältigung, Weitergabe und Einsatz der Materialien im eigenen Unterricht	X	X	X	X	X
Nutzung der Materialien durch alle Lehrkräfte des Kollegiums an der lizenzierten Schule			X		X
Einstellen des Materials im Intranet oder Schulservers der Institution			X		X

Die erweiterten Lizenzmodelle zu diesem Titel sind jederzeit im Online-Shop unter www.kohlverlag.de erhältlich.

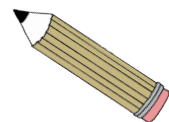
Inhaltsverzeichnis




Thema:

Seite:

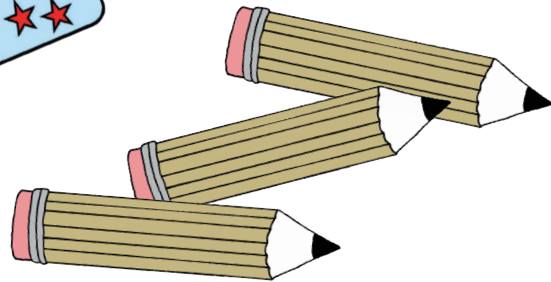

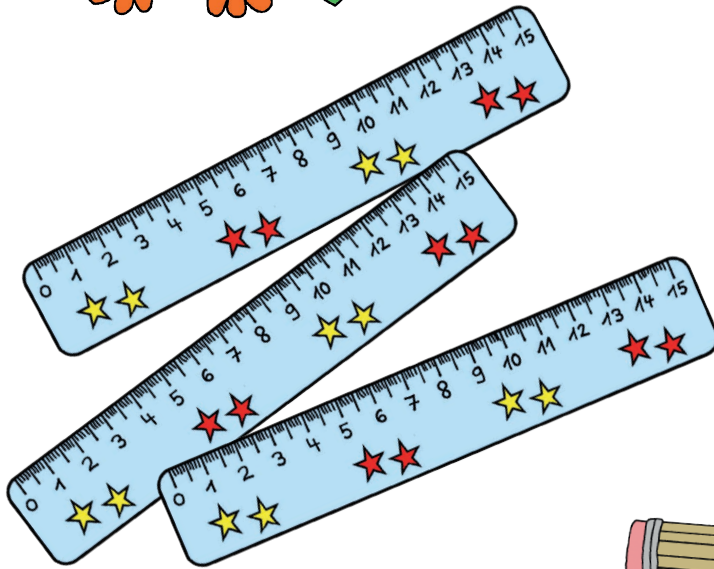
Vorwort	4
1 Wörter unterstreichen	5–6
2 Zahlen unterstreichen	7
3 Gerade Linien zeichnen	8
4 Gerade Linien zeichnen – Muster	9
5 Gerade Linien zeichnen – Quadrate und Rechtecke	10
6 Längen messen	11–12
7 Längen von Strecken messen	13–15
8 Längen von Strecken zeichnen	16–17
9 Längen von Strecken messen – cm und mm	18–19
10 Längen von Strecken zeichnen – cm und mm	20–21
11 Rechtecke mit dem Geodreieck zeichnen	22
12 Rechte Winkel erkennen	23–25
13 Parallele Linien erkennen	26–28
14 Parallele Linien zeichnen	29
15 Seitenlängen messen und den Umfang berechnen	30–31
16 Symmetrieachsen einzeichnen	32–33
17 Figuren symmetrisch ergänzen	34–39
Lösungen	40–52





Richtiges Messen!

sorgfältig und genau



Liebes Trainingskind,

in diesem Trainingsbuch „Übungen mit Lineal & Geodreieck“ findest du viele verschiedene Übungen.

Die folgenden Aufgaben werden dir dabei helfen, sicher mit einem Lineal sowie einem Geodreieck zu arbeiten und im Anschluss Zeichnungen sowie Messungen sorgfältig und genau ausführen zu können.

Alle Übungen sind für die Grundschule geeignet, leicht verständlich und können selbstständig erarbeitet werden.

Mit Hilfe der Lösungen im Anhang kannst du deine Übungen selbst überprüfen.

Jetzt kann es losgehen, viel Spaß und Erfolg beim Lösen der Aufgaben.

Liebe Grüße wünschen der Kohl-Verlag und

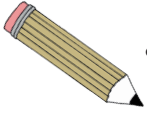
Petra Hartmann



.....
Übungen mit Lineal und Geodreieck – Grundschule
Die Aufgaben wurden erstellt von © 2022 Petra Hartmann
Lernberaterin / Lerncoach
Diplomierte Legasthenie- und Dyskalkulietrainerin ®

1

Wörter unterstreichen



- Unterstreiche alle Wörter sorgfältig mit deinem Lineal.

Radierer



Mathematik

Bleistift

Buch

Heft

Spitzer

Geodreieck

Lineal



Schnellhefter