


Ornamentmuster



Schwierigkeitsgrad einfach
 Kategorie kraus rechts gestrickte
 Hebemaschenmuster

Maschenzahl teilbar durch 6 + 2
 Randmaschen.

STRICKEN NACH MUSTERBESCHREIBUNG

1. Reihe (Rückreihe, Farbe A): RandM, alle M rechts stricken, RandM.
2. Reihe (Hinreihe, Farbe B): RandM, * 3 M rechts, 1 M abheben (Faden hinten), 2 M rechts, ab * stets wiederholen, RandM.
3. Reihe (Rückreihe, Farbe B): RandM, * 2 M rechts, 1 M abheben (Faden vorne), 3 M rechts, ab * stets wiederholen, RandM.
4. Reihe (A): RandM, * 2 M rechts, 1 M abheben (Faden hinten), 1 M rechts, 1 M abheben (Faden hinten), 1 M rechts, ab * stets wiederholen, RandM.
5. Reihe (A): RandM, * 1 M rechts, 1 M abheben (Faden vorne), 1 M rechts, 1 M abheben (Faden vorne), 2 M rechts, ab * stets wiederholen, RandM.
6. Reihe (B): RandM, * 1 M abheben (Faden hinten), 2 M rechts, ab * stets wiederholen, RandM.
7. Reihe (B): RandM, * 2 M rechts, 1 M abheben (Faden vorne), ab * stets wiederholen, RandM.
8. Reihe (A): RandM, * 1 M rechts, 1 M abheben (Faden hinten), 3 M rechts, 1 M abheben

- (Faden hinten), ab * stets wiederholen, RandM.
9. Reihe (A): RandM, * 1 M abheben (Faden vorne), 3 M rechts, 1 M abheben (Faden vorne), 1 M rechts, ab * stets wiederholen, RandM.
 10. Reihe (B): RandM, * 1 M abheben (Faden hinten), 5 M rechts, ab * stets wiederholen, RandM.
 11. Reihe (B): RandM, * 5 M rechts, 1 M abheben (Faden vorne), ab * stets wiederholen, RandM.
 12. Reihe (A): RandM, alle M rechts stricken, RandM.

Die 1. - 12. Reihe stets wiederholen.

STRICKEN NACH STRICKSCHRIFT

In der Strickschrift sind alle Hin- und Rückreihen des Höhenrapportes notiert. Die Maschen sind so bezeichnet, wie sie gestrickt werden. In Hin- und Rückreihen rechts notierte Maschen ergeben also ein kraus rechts gestricktes Maschenbild.

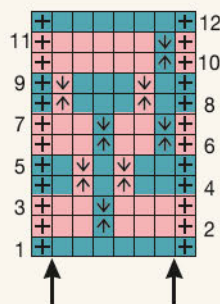
In den HinR mit der RandM vor dem rechten Pfeil beginnen, den Rapport von 6 M zwischen den Pfeilen stets wiederholen und mit der RandM nach dem linken Pfeil enden. In allen Rückreihen die Strickschrift entsprechend von links nach rechts lesen. Dabei die Streifenfolge beachten. Die 1. - 12. R stets wiederholen. Die 1. R ist dabei eine Rückreihe.

Streifenfolge:

1 R Farbe A, * 2 R Farbe B, 2 R Farbe A, ab * stets wiederholen.

Die hier abgebildete Farbvariante wurde wie folgt gestrickt:


1 R Petrol, * 2 R Rosa, 2 R Petrol, ab * stets wiederholen.



Zeichenerklärung:

- + = Randmasche
- = 1 Masche rechts
- ↑ = 1 Masche abheben (Faden hinten)
- ↓ = 1 Masche abheben (Faden vorne)

Mäander



Schwierigkeitsgrad einfach
Kategorie kraus rechts gestrickte
Hebemaschenmuster

Maschenzahl teilbar durch 5 + 2
Randmaschen.

STRICKEN NACH MUSTERBESCHREIBUNG

1. Reihe (Rückreihe, Farbe A): RandM, alle M rechts stricken, RandM.
2. Reihe (Hinreihe, Farbe B): RandM, * 3 M rechts, 1 M abheben (Faden hinten), 1 M rechts, ab * stets wiederholen, RandM.
3. Reihe (Rückreihe, Farbe B): RandM, * 1 M rechts, 1 M abheben (Faden vorne), 3 M rechts, ab * stets wiederholen, RandM.
4. Reihe (A): RandM, * 2 M rechts, 1 M abheben (Faden hinten), 1 M rechts, 1 M abheben (Faden hinten), ab * stets wiederholen, RandM.
5. Reihe (A): RandM, * 1 M abheben (Faden vorne), 1 M rechts, 1 M abheben (Faden vorne), 2 M rechts, ab * stets wiederholen, RandM.
6. Reihe (B): RandM, * 1 M rechts, 1 M abheben (Faden hinten), 1 M rechts, 1 M abheben (Faden hinten), 1 M rechts, ab * stets wiederholen, Randmasche.
7. Reihe(B): RandM, * 1 M rechts, 1 M abheben (Faden vorne), 1 M rechts, 1 M abheben (Faden vorne), 1 M rechts, ab * stets wiederholen, RandM.

8. Reihe (A): RandM, * 1 M abheben (Faden hinten), 1 M rechts, 1 M abheben (Faden hinten), 2 M rechts, ab * stets wiederholen, RandM.

9. Reihe (A): RandM, * 2 M rechts, 1 M abheben (Faden vorne), 1 M rechts, 1 M abheben (Faden vorne), ab * stets wiederholen, RandM.

10. Reihe (B): RandM, * 1 M rechts, 1 M abheben (Faden hinten), 3 M rechts, ab * stets wiederholen, RandM.

11. Reihe (B): RandM, * 3 M rechts, 1 M abheben (Faden vorne), 1 Masche rechts, ab * stets wiederholen, RandM.

12. Reihe (A): RandM, * 3 M rechts, 1 M abheben (Faden hinten), 1 M rechts, ab * stets wiederholen, RandM.

13. Reihe (A): RandM, * 1 M rechts, 1 M abheben (Faden vorne), 3 M rechts, ab * stets wiederholen, RandM.

14. Reihe (B): RandM, * 2 M rechts, 1 M abheben (Faden hinten), 1 M rechts, 1 M abheben (Faden hinten), ab * stets wiederholen, RandM.

15. Reihe (B): RandM, * 1 M abheben (Faden vorne), 1 M rechts, 1 M abheben (Faden vorne), 2 M rechts, ab * stets wiederholen, RandM.

16. Reihe (A): RandM, * 1 M rechts, 1 M abheben (Faden hinten), 1 M rechts, 1 M abheben (Faden hinten), 1 M rechts, ab * stets wiederholen, RandM.

17. Reihe (A): RandM, * 1 M rechts, 1 M abheben (Faden vorne), 1 M rechts, 1 M abheben (Faden vorne), 1 M rechts, ab * stets wiederholen, RandM.

18. Reihe (B): RandM, * 1 M abheben (Faden hinten), 1 M rechts, 1 M abheben (Faden hinten), 2 M rechts, ab * stets wiederholen, RandM.

19. Reihe (B): RandM, * 2 M rechts, 1 M abheben (Faden vorne), 1 M rechts, 1 M abheben (Faden vorne), ab * stets wiederholen, RandM.

20. Reihe (A): RandM, * 1 M rechts, 1 M abheben (Faden hinten), 3 M rechts, ab * stets wiederholen, RandM.

21. Reihe (A): RandM, * 3 M rechts, 1 M abheben (Faden vorne), 1 Masche rechts, ab * stets wiederholen, RandM.

22. Reihe (B): RandM, alle M rechts stricken, RandM.

23. Reihe (B): RandM, alle M rechts stricken, RandM.

24. Reihe (A): RandM, alle M rechts stricken, RandM.

Die 1. – 24. Reihe stets wiederholen.

STRICKEN NACH STRICKSCHRIFT

In der Strickschrift sind alle Hin- und Rückreihen des Höhenrapportes notiert. Die Maschen sind so bezeichnet, wie sie gestrickt werden. In Hin- und Rückreihen rechts notierte Maschen ergeben also ein kraus rechts gestricktes Maschenbild.

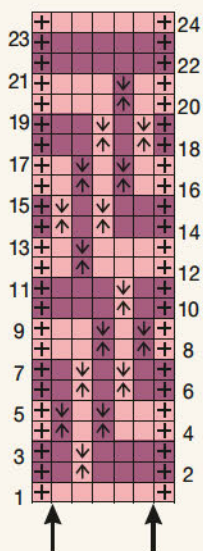
In den HinR mit der RandM vor dem rechten Pfeil beginnen, den Rapport von 5 M zwischen den Pfeilen stets wiederholen und mit der RandM nach dem linken Pfeil enden. In allen Rückreihen die Strickschrift entsprechend von links nach rechts lesen. Dabei die Streifenfolge beachten. Die 1. - 24. R stets wiederholen. Die 1. R ist dabei eine Rückreihe.

Streifenfolge:

1 R Farbe A, * 2 R Farbe B, 2 R Farbe A, ab * stets wiederholen.

Die hier abgebildete Farbvariante wurde wie folgt gestrickt:

1 R Rosa, * 2 R Rot, 2 R Rosa, ab * stets wiederholen.



Zeichenerklärung:

- ⊕ = Randmasche
- 1 = 1 Masche rechts
- ↑ = 1 Masche abheben (Faden hinten)
- ↓ = 1 Masche abheben (Faden vorne)

Mosaikmuster



Schwierigkeitsgrad einfach
Kategorie kraus gestrickte Hebemaschenmuster

Maschenzahl teilbar durch 14 + 1 + 2
Randmaschen.

STRICKEN NACH MUSTERBESCHREIBUNG

1. Reihe (Rückreihe, Farbe A): RandM, alle M rechts stricken, RandM.
2. Reihe (Hinreihe, Farbe B): RandM, * 2 M abheben (Faden hinten), 4 M rechts, 3 M abheben (Faden hinten), 4 M rechts, 1 M abheben (Faden hinten), ab * stets wiederholen, 1 M abheben (Faden hinten), RandM.
3. Reihe (Rückreihe, Farbe B): RandM, 1 M abheben (Faden vorne), * 1 M abheben (Faden vorne), 4 M rechts, 3 M abheben (Faden vorne),

4 M rechts, 2 M abheben (Faden vorne), ab * stets wiederholen, RandM.

4. Reihe (A): RandM, * 2 M rechts, 1 M abheben (Faden hinten), 1 M rechts, 1 M abheben (Faden hinten), 5 M rechts, 1 M abheben (Faden hinten), 1 M rechts, 1 M abheben (Faden hinten), 1 M rechts, ab * stets wiederholen, 1 M rechts, RandM.

5. Reihe (A): RandM, 1 M rechts, * 1 M rechts, 1 M abheben (Faden vorne), 1 M rechts, 1 M abheben (Faden vorne), 5 M rechts, 1 M abheben (Faden vorne), 1 M rechts, 1 M abheben (Faden vorne), 2 M rechts, ab * stets wiederholen, RandM.

6. Reihe (B): RandM, * 1 M abheben (Faden hinten), 4 M rechts, 2 M abheben (Faden hinten), 1 M rechts, 2 M abheben (Faden hinten), 4 M rechts, ab * stets wiederholen, 1 M abheben (Faden hinten), RandM.

7. Reihe (B): RandM, 1 M abheben (Faden vorne), * 4 M rechts, 2 M abheben (Faden vorne), 1 M rechts, 2 M abheben (Faden vorne), 4 M rechts, 1 M abheben (Faden vorne), ab * stets wiederholen, RandM.

8. Reihe (A): RandM, * 1 M rechts, 1 M abheben (Faden hinten), 1 M rechts, 1 M abheben (Faden hinten), 3 M rechts, 1 M abheben (Faden hinten), 3 M rechts, 1 M abheben (Faden hinten), 1 M rechts, 1 M abheben (Faden hinten), ab * stets wiederholen, 1 M rechts, RandM.

9. Reihe (A): RandM, 1 M rechts, * 1 M abheben (Faden vorne), 1 M rechts, 1 M abheben (Faden vorne), 3 M rechts, 1 M abheben (Faden vorne), 3 M rechts, 1 M abheben (Faden vorne), 1 M rechts, 1 M abheben (Faden vorne), 1 M rechts, ab * stets wiederholen, RandM.

10. Reihe (B): RandM, * 4 M rechts, 2 M abheben (Faden hinten), 3 M rechts, 2 M abheben (Faden hinten), 3 M rechts, ab * stets wiederholen, 1 M rechts, RandM.

11. Reihe (B): RandM, 1 M rechts, * 3 M rechts, 2 M abheben (Faden vorne), 3 M rechts, 2 M abheben (Faden vorne), 4 M rechts, ab * stets wiederholen, RandM.

12. Reihe (A): RandM, * 1 M abheben (Faden hinten), 1 M rechts, 1 M abheben (Faden hinten), 3 M rechts, 1 M abheben (Faden hinten), 1 M rechts, 1 M abheben (Faden hinten), 3 M rechts, 1 M abheben (Faden hinten), 1 M rechts, ab * stets wiederholen, 1 M abheben (Faden hinten), RandM.

13. Reihe (A): RandM, 1 M abheben (Faden vorne), * 1 M rechts, 1 M abheben (Faden vorne), 3 M rechts, 1 M abheben (Faden vorne),

1 M rechts, 1 M abheben (Faden vorne), 3 M rechts, 1 M abheben (Faden vorne), 1 M rechts, 1 M abheben (Faden vorne), ab * stets wiederholen, RandM.

14. Reihe (B): RandM, * 3 M rechts, 2 M abheben (Faden hinten), 5 M rechts, 2 M abheben (Faden hinten), 2 M rechts, ab * stets wiederholen, 1 M rechts, RandM.

15. Reihe (B): RandM, 1 M rechts, * 2 M rechts, 2 M abheben (Faden vorne), 5 M rechts, 2 M abheben (Faden vorne), 3 M rechts, ab * stets wiederholen, RandM.

16. Reihe (A): RandM, * 1 M rechts, 1 M abheben (Faden hinten), 3 M rechts, 1 M abheben (Faden hinten), 1 M rechts, 1 M abheben (Faden hinten), 1 M rechts, 1 M abheben (Faden hinten), 3 M rechts, 1 M abheben (Faden hinten), ab * stets wiederholen, 1 M rechts, RandM.

17. Reihe (A): RandM, 1 M rechts, * 1 M abheben (Faden vorne), 3 M rechts, 1 M abheben (Faden vorne), 1 M rechts, 1 M abheben (Faden vorne), 1 M rechts, 1 M abheben (Faden vorne), 3 M rechts, 1 M abheben (Faden vorne), 1 M rechts, ab * stets wiederholen, RandM.

18. Reihe (B): RandM, * 2 M rechts, 2 M abheben (Faden hinten), 7 M rechts, 2 M abheben (Faden hinten), 1 M rechts, ab * stets wiederholen, 1 M rechts, RandM.

19. Reihe (B): RandM, 1 M rechts, * 1 M rechts, 2 M abheben (Faden vorne), 7 M rechts, 2 M abheben (Faden vorne), 2 M rechts, ab * stets wiederholen, RandM.

20. Reihe (A): RandM, * 1 M abheben (Faden hinten), 3 M rechts, [1 M abheben (Faden hinten), 1 M rechts] 3x, 1 M abheben (Faden hinten), 3 M rechts, ab * stets wiederholen, 1 M abheben (Faden hinten), RandM.

21. Reihe (A): RandM, 1 M abheben (Faden vorne), * 3 M rechts, [1 M abheben (Faden vorne), 1 M rechts] 3x, 1 M abheben (Faden vorne), 3 M rechts, 1 M abheben (Faden vorne), ab * stets wiederholen, RandM.

22. Reihe (B): RandM, * 1 M rechts, 2 M abheben (Faden hinten), 4 M rechts, 1 M abheben (Faden hinten), 4 M rechts, 2 M abheben (Faden hinten), ab * stets wiederholen, 1 M rechts, RandM.

23. Reihe (B): RandM, 1 M rechts, * 2 M abheben (Faden vorne), 4 M rechts, 1 M abheben (Faden vorne), 4 M rechts, 2 M abheben (Faden vorne), 1 M rechts, ab * stets wiederholen, RandM.

24. Reihe (A): RandM, * 3 M rechts, 1 M abheben (Faden hinten), 1 M rechts, 1 M abheben

(Faden hinten), ab * stets wiederholen, 3 M rechts, RandM.

25. Reihe (A): RandM, * 3 M rechts, 1 M abheben (Faden vorne), 1 M rechts, 1 M abheben (Faden vorne), ab * stets wiederholen, 3 M rechts, RandM.

26. Reihe (B): RandM, * 2 M abheben (Faden hinten), 4 M rechts, 1 M abheben (Faden hinten), 1 M rechts, 1 M abheben (Faden hinten), 4 M rechts, 1 M abheben (Faden hinten), ab * stets wiederholen, 1 M abheben (Faden hinten), RandM.

27. Reihe (B): RandM, 1 M abheben (Faden vorne) * 1 M abheben (Faden vorne), 4 M rechts, 1 M abheben (Faden vorne), 1 M rechts, 1 M abheben (Faden vorne), 4 M rechts, 2 M abheben (Faden vorne), ab * stets wiederholen, RandM.

28. Reihe (A): RandM, * 2 M rechts, 1 M abheben (Faden hinten), 1 M rechts, 1 M abheben (Faden hinten), 2 M rechts, 1 M abheben (Faden hinten), 2 M rechts, 1 M abheben (Faden hinten), 1 M rechts, 1 M abheben (Faden hinten), 1 M rechts, ab * stets wiederholen, 1 M rechts, RandM.

29. Reihe (A): RandM, 1 M rechts, * 1 M rechts, 1 M abheben (Faden vorne), 1 M rechts, 1 M abheben (Faden vorne), 2 M rechts, 1 M abheben (Faden vorne), 2 M rechts, 1 M abheben (Faden vorne), 1 M rechts, 1 M abheben (Faden vorne), 2 M rechts, ab * stets wiederholen, RandM.

30. Reihe (B): RandM, * 1 M rechts, [1 M abheben (Faden hinten), 3 M rechts] 3x, 1 M abheben (Faden hinten), ab * stets wiederholen, 1 M rechts, RandM.

31. Reihe (B): RandM, 1 M rechts, * [1 M abheben (Faden vorne), 3 M rechts] 3x, 1 M abheben (Faden vorne), 1 M rechts, ab * stets wiederholen, RandM.

32. Reihe (A): RandM, * 2 M rechts, 1 M abheben (Faden hinten), 1 M rechts, 1 M abheben (Faden hinten), 2 M rechts, 1 M abheben (Faden hinten), 2 M rechts, 1 M abheben (Faden hinten), 1 M rechts, 1 M abheben (Faden hinten), 1 M rechts, ab * stets wiederholen, 1 M rechts, RandM.

33. Reihe (A): RandM, 1 M rechts, * 1 M rechts, 1 M abheben (Faden vorne), 1 M rechts, 1 M abheben (Faden vorne), 2 M rechts, 1 M abheben (Faden vorne), 2 M rechts, 1 M abheben (Faden vorne), 1 M rechts, 1 M abheben (Faden vorne), 2 M rechts, ab * stets wiederholen, RandM.

34. Reihe (B): RandM, * 2 M abheben (Faden hinten), 4 M rechts, 1 M abheben (Faden hinten), 1 M rechts, 1 M abheben (Faden hinten),