



Langenscheidt

Praktisches Lehrbuch





Französisch

Der Standardkurs für
Selbstlerner



Langenscheidt

Inhaltsverzeichnis

Wegweiser	3										
Abkürzungen	6										
Lektionsübersicht	8										
Aussprache, Betonung und Schreibweise	12										
Grammatische Fachausdrücke	16										
	<table> <tr> <td>Lektion 1</td> <td>19</td> </tr> <tr> <td>Lektion 2</td> <td>31</td> </tr> <tr> <td>Lektion 3</td> <td>43</td> </tr> <tr> <td>Lektion 4</td> <td>55</td> </tr> <tr> <td>Lektion 5</td> <td>67</td> </tr> </table>	Lektion 1	19	Lektion 2	31	Lektion 3	43	Lektion 4	55	Lektion 5	67
Lektion 1	19										
Lektion 2	31										
Lektion 3	43										
Lektion 4	55										
Lektion 5	67										
Test 1	79										
	<table> <tr> <td>Lektion 6</td> <td>81</td> </tr> <tr> <td>Lektion 7</td> <td>94</td> </tr> <tr> <td>Lektion 8</td> <td>106</td> </tr> <tr> <td>Lektion 9</td> <td>117</td> </tr> <tr> <td>Lektion 10</td> <td>129</td> </tr> </table>	Lektion 6	81	Lektion 7	94	Lektion 8	106	Lektion 9	117	Lektion 10	129
Lektion 6	81										
Lektion 7	94										
Lektion 8	106										
Lektion 9	117										
Lektion 10	129										
Test 2	141										
	<table> <tr> <td>Lektion 11</td> <td>143</td> </tr> <tr> <td>Lektion 12</td> <td>155</td> </tr> <tr> <td>Lektion 13</td> <td>167</td> </tr> <tr> <td>Lektion 14</td> <td>178</td> </tr> <tr> <td>Lektion 15</td> <td>187</td> </tr> </table>	Lektion 11	143	Lektion 12	155	Lektion 13	167	Lektion 14	178	Lektion 15	187
Lektion 11	143										
Lektion 12	155										
Lektion 13	167										
Lektion 14	178										
Lektion 15	187										
Test 3	197										
	<table> <tr> <td>Lektion 16</td> <td>199</td> </tr> <tr> <td>Lektion 17</td> <td>209</td> </tr> <tr> <td>Lektion 18</td> <td>218</td> </tr> <tr> <td>Lektion 19</td> <td>227</td> </tr> <tr> <td>Lektion 20</td> <td>238</td> </tr> </table>	Lektion 16	199	Lektion 17	209	Lektion 18	218	Lektion 19	227	Lektion 20	238
Lektion 16	199										
Lektion 17	209										
Lektion 18	218										
Lektion 19	227										
Lektion 20	238										
Test 4	251										
Übersetzung der Dialoge	253										
Hör- und Sprechtraining	268										
Verbtabelle	294										
Lösungen zum Lektionsteil	305										
Lösungen zu den Tests	314										
Lösungen zum Hör- und Sprechtraining	316										
Glossar	332										

Ihre Lernziele in dieser Lektion sind:

- Sich begrüßen und sich verabschieden
- Sich / jemanden vorstellen
- Das französische Alphabet
- Die Verben **être** und **s'appeler** im **Präsens**
- Die **Subjektpronomen**
- Die **betonten Personalpronomen**



www.paris.french-lessons.com

Guten Tag, meine Damen und Herren,
willkommen auf unserer Website!

Sind Sie ein internationales Unternehmen? Mit neuen Mitarbeitern, deren Muttersprache nicht Französisch ist? Wir sind die Spezialisten für alle Integrationsprobleme in Unternehmen. Unsere Lösung lautet: Eine Woche intensivster Beschäftigung mit dem im Anhang aufgeführten Programm *France aide*. Das bedeutet: 30 Stunden Sprachkurs und weitere Leistungen. Für alle zusätzlichen Informationen stehen wir Ihnen gerne zur Verfügung.

Danke für Ihren Besuch unserer Website sowie für Ihre Anfrage.

Mit freundlichen Grüßen
Jean-Louis Beaussart – Annick Beaussart
jla@paris.french-lessons.com

Homepage | Programm | Die Sprache lernen | Wie organisiert man sich in Frankreich? | Preise | Links

Quoi de neuf ?

Zu Beginn Ihres Sprachkurses lernen Sie, wie man Kontakte knüpft, wie man sich grüßt und sich gegenseitig vorstellt. Dafür werden **être** *sein* und **s'appeler** *heißen* verwendet, jedoch genügt es, wenn Sie sich jetzt nur jene Verbformen einprägen, die in den Texten vorkommen. Der Rest kommt dann später. Viel Erfolg!

Präsens der Verben *être* und *s'appeler* E 4

être *sein*

je	suis	<i>ich bin</i>	nous	sommes	<i>wir sind</i>
tu	es	<i>du bist</i>	vous	êtes	<i>ihr seid / Sie sind</i>
il	est	<i>er ist</i>	ils	sont	<i>sie sind</i>
elle	est	<i>sie ist</i>	elles	sont	<i>sie sind (feminin)</i>

s'appeler *heißen*

je	m'appelle	Sandrine	<i>ich heiße Sandrine</i>
tu	t'appelles	Morgane	<i>du heißt Morgane</i>
il	s'appelle	Bernard	<i>er heißt Bernard</i>
elle	s'appelle	Sophie	<i>sie heißt Sophie</i>

nous	nous appelons	Dubois	<i>wir heißen Dubois</i>
vous	vous appelez	Gaillard	<i>Sie heißen / ihr heißt Gaillard</i>
ils	s'appellent	Beaussart	<i>sie heißen Beaussart</i>
elles	s'appellent	Duval	<i>sie heißen Duval (feminin)</i>

■ **Ils s'appellent Jean-Louis et Annick Beaussart.**

Sie heißen Jean-Louis und Annick Beaussart.

Befinden sich in einer Gruppe männliche und weibliche Personen, so wird immer die Form **ils** verwendet.



Premiers contacts

Dans la rue

Bernard : Salut, Romain !
Tu vas bien ?
Romain : Oui, merci. Et toi,
comment vas-tu ?
Bernard : Oh, ça va ! Je suis...
Romain : Excuse-moi Bernard,
voilà le bus !
Au revoir !



Dans une entreprise

Delphine : Bonjour, je m'appelle Delphine.
Tu t'appelles comment ?
Catherine : Moi, c'est Catherine.
Delphine : Tu es aussi stagiaire ?
Catherine : Oui, c'est ça. Tiens, voilà Patrick !
Delphine, je te présente Patrick.
Patrick, Delphine.
Delphine : Bonjour, Patrick.
Patrick : Bonjour, Delphine.

Dans une soirée

Georges Gaillard : Bonsoir, je suis Georges Gaillard, vous vous
appelez comment ?
Sophie Gaume : Je m'appelle Sophie Gaume.
Georges Gaillard : Ravi de vous connaître. Je vous présente Jean Dubois.
Jean Dubois : Enchanté, Madame. Comment allez-vous ?
Sophie Gaume : Très bien, merci.

Vocabulaire

www.paris.french-lessons.com

bonjour [bɔ̃ʒur]	<i>guten Tag</i>
Madame <i>f</i> [madam]	<i>Frau</i>
Monsieur <i>m</i> [mɔ̃sjø]	<i>Herr</i>
bienvenue ! [bjɛ̃vɔ̃ny]	<i>willkommen!</i>
sur [syR]	<i>auf</i>
notre [nɔ̃tR]	<i>unser(e,s)</i>
le site [lɔ̃sit]	<i>Website</i>
vous êtes [vuzɛt]	<i>Sie sind</i>
être [ɛtR]	<i>sein</i>
l'entreprise <i>f</i> [lãtrɛpriz]	<i>Unternehmen</i>
multinationale <i>adj f</i> [myltnasjɔnal]	<i>international</i>
avec de nouveaux collaborateurs [avɛkdənouvokɔlabɔratœR]	<i>mit neuen Mitarbeitern</i>
avec [avɛk]	<i>mit</i>
nouveau <i>adj m</i> [nuvo], nouveaux <i>m pl</i> [nuvo]	<i>neu</i>
le collaborateur <i>m</i> [lɔkɔlabɔratœR]	<i>Mitarbeiter</i>
non [nɔ̃]	<i>nein; hier: nicht</i>
francophone <i>adj</i> [frãkɔfɔ̃]	<i>Französisch sprechend</i>
nous sommes [nusɔ̃m]	<i>wir sind</i>
un, une [ã, yn]	<i>ein, eine</i>
le/la spécialiste [lɔ/laspɛsjalist]	<i>Fachmann, -frau</i>
le problème [lɔprɔblɛm]	<i>Problem</i>
l'intégration <i>f</i> [lɛtegrasjɔ̃]	<i>Integration</i>
dans [dã]	<i>in</i>
la solution [lasɔlysjɔ̃]	<i>Lösung</i>
c'est [sɛ]	<i>das ist</i>
une semaine [ynsɛmɛn]	<i>eine Woche</i>
l'immersion <i>f</i> [limɛrsjɔ̃]	<i>Eintauchen</i>
total <i>adj</i> [tɔtal]	<i>vollständig; hier: intensiv</i>

le programme [lɔprɔgram]	<i>Programm</i>
en annexe [ãnanɛks]	<i>im Anhang</i>
l'annexe <i>f</i> [lanɛks]	<i>Anhang</i>
soit [swa]	<i>das heißt, d.h.</i>
l'heure <i>f</i> [lœR]	<i>Stunde</i>
le cours [lœkUR]	<i>Kurs</i>
le cours de langue [lɔkURdɔlãg]	<i>Sprachkurs</i>
la langue [lalãg]	<i>Sprache</i>
d'autres services [dɔtɔrɛsɛrvis]	<i>weitere Leistungen</i>
le service [lɔsɛrvis]	<i>Dienstleistung</i>
à votre disposition [avɔtɔrɔdispozisjɔ̃]	<i>zu Ihrer Verfügung</i>
pour [pUR]	<i>für</i>
le complément [lɔkɔplɛmã]	<i>Ergänzung</i>
l'information <i>f</i> [lɛfɔRmasjɔ̃]	<i>Information</i>
merci [mɛrsi]	<i>danke</i>
consulter [kɔsɔlytɛ]	<i>nachsehen in</i>
contacter [kɔtakte]	<i>Kontakt aufnehmen</i>
cordiales salutations [kɔrdjalasalytasjɔ̃]	<i>mit freundlichen Grüßen</i>
la page d'accueil [lapaʒdakœj]	<i>Homepage</i>
apprendre [apɔrãdR]	<i>lernen</i>
comment [kɔmã]	<i>wie</i>
s'organiser [sɔRganize]	<i>sich organi- sieren</i>
en France [ãfrãs]	<i>in Frankreich</i>
le tarif [lɔtarif]	<i>Preis</i>
le lien [lɔljɛ]	<i>Link</i>
Premiers contacts	
le premier contact [lɔprɛmjɛkɔtakt]	<i>erster Kontakt</i>
dans [dã]	<i>in; hier: auf</i>

la rue [laʁy]	<i>Straße</i>
salut ! [saly]	<i>hallo!, grüß dich!, servus!</i>
Tu vas bien ? [tyvabjɛ]	<i>Geht es dir gut?</i>
bien adv [bjɛ̃]	<i>gut</i>
oui [wi]	<i>ja</i>
et [e]	<i>und</i>
toi [twa]	<i>du</i>
Comment vas-tu ? [kɔmāvaty]	<i>Wie geht es dir?</i>
ça va [sava]	<i>es geht</i>
je suis [ʒəsɥi]	<i>ich bin</i>
excuse-moi [ɛkskyzīmwa]	<i>entschuldige</i>
voilà [vwala]	<i>hier ist, hier kommt</i>
le bus [ləbys]	<i>Bus</i>
au revoir ! [ɑʁ(ə)waʁ]	<i>auf Wiedersehen</i>
je m'appelle [ʒəmapɛl]	<i>ich heiße</i>
tu t'appelles [tytapɛl]	<i>du heißt</i>
s'appeler [sap(ə)le]	<i>heißen</i>
comment [kɔmɑ̃]	<i>wie</i>
moi [mwa]	<i>ich</i>

tu es [tyɛ]	<i>du bist</i>
aussi [osi]	<i>auch</i>
le/la stagiaire [lə/lastaʒjɛʁ]	<i>Praktikant(in)</i>
c'est ça [sɛsa]	<i>richtig, das stimmt</i>
tiens [tjɛ̃]	<i>übrigens</i>
je te présente [ʒətəpʁɛzɑ̃t]	<i>ich stelle dir ... vor</i>
présenter [pʁɛzɑ̃tɛ]	<i>vorstellen</i>
bonsoir [bɔ̃swaʁ]	<i>guten Abend</i>
la soirée [laswaʁɛ]	<i>Abend, hier: Party</i>
je suis [ʒəsɥi]	<i>ich bin</i>
Comment allez-vous ? [kɔmɑ̃talɛvu]	<i>Wie geht es Ihnen?</i>
vous vous appelez [vuvuzaplɛ]	<i>Sie heißen</i>
ravi [ravi]	<i>erfreut</i>
connaître [kɔnɛtʁ]	<i>kennenlernen</i>
je vous présente [ʒəvuɔpʁɛzɑ̃t]	<i>ich stelle Ihnen ... vor</i>
enchanté [ɑ̃ʃɑ̃tɛ]	<i>sehr erfreut</i>
très bien [tʁɛbjɛ̃]	<i>sehr gut</i>

Grammaire

1. Die Subjektpronomen E 2

	Singular	Plural
1. Person	je / j' <i>ich</i>	nous <i>wir</i>
2. Person	tu <i>du</i>	vous <i>ihr / Sie</i>
3. Person maskulin	il <i>er</i>	ils <i>sie</i>
feminin	elle <i>sie</i>	elles <i>sie</i>

- Vor Vokalen (a, e, i, o, u) und stummem h wird **je** zu **j'** verkürzt, z.B. **j'arrive** *ich komme*, **j'habite** *ich wohne*.
- **Vous** anstelle von **tu** ist die Höflichkeitsform.
- **Il** kann unpersönliches Pronomen sein: **Il est deux heures.** *Es ist zwei Uhr.*
- Für die dritte Person Plural gibt es eine maskuline und eine feminine Form: